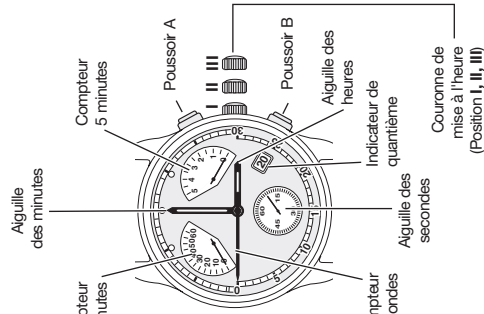


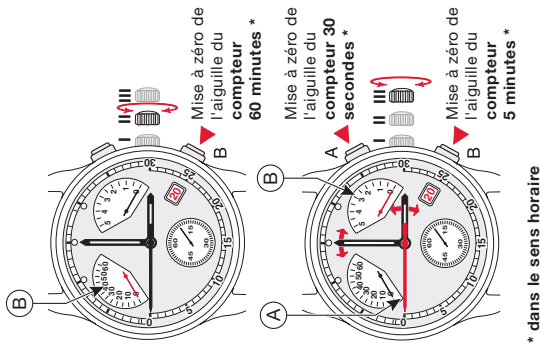
AFFICHAGE

Aiguille de la montre



MISE A ZERO DES COMPTEURS

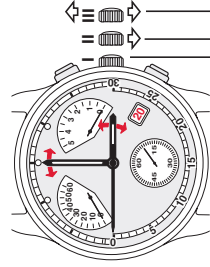
Couronne en position II ou III



* dans le sens horaire

REGLAGE

Couronne 3 positions



Position de marche

Correction rapide de la date

Position de mise à l'heure (stop seconde) et correction de la date à chaque passage à minuit

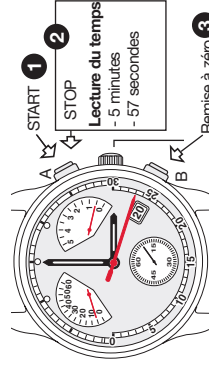
Remarque :

Couronne en position III : STOP-SECONDE

MODE CHRONOMETRAGE

Fonction chronométrage simple

Remarque:
Arrêt du chronographe après 2 heures.



1 à 3 ordre des fonctions

ATTENTION

Avant chaque chronométrage, les aiguilles du chronographe doivent être à leur origine. Au besoin, voir le paragraphe MISE A ZERO DES COMPTEURS.

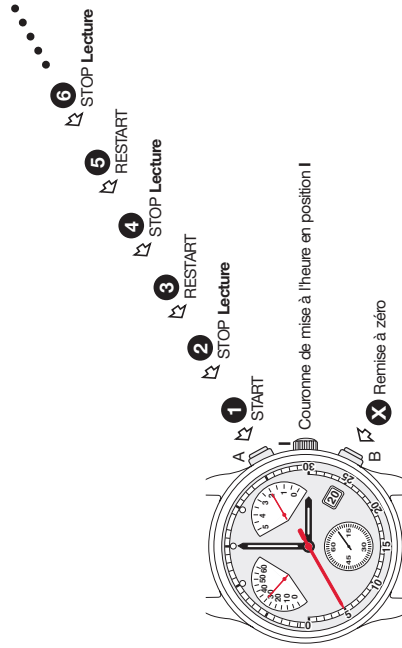
ETA G15.261

ETA SA Manufacture Horlogère Suisse depuis 1793

524.268 - 02.05.2011 / ETA / 01.1

MODE CHRONOMETRAGE

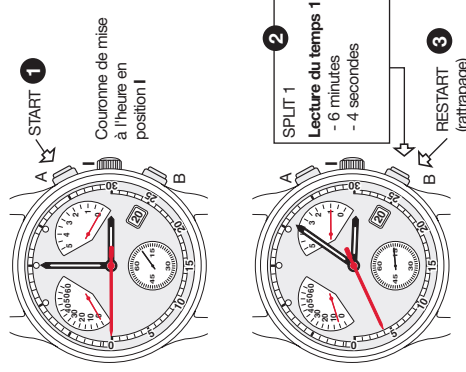
Fonction ADD



1 à X ordre des fonctions

MODE CHRONOMETRAGE

Fonction SPLIT-TIME ou TEMPS INTERMEDIAIRES



1 à Z ordre des fonctions